

Pikakomennot

Pikakomennoilla voit tehdä haluamasi toiminnot nopeasti ja ilman hiirtä. Pikakomennoiksi kutsutaan vähintään kahden näppäimen yhdistelmiä.

Pidä ensimmäiseksi mainittua näppäintä pohjassa, ja paina samalla toista näppäintä.



Muuta tekstin kokoa

Tällä toiminnolla saat suurennettua tai pienennettyä tekstin kokoa näytöllä. Jos painat Ctrl-näppäintä ja plus-näppäintä (+), teksti suurenee. Jos painat Ctrl-näppäintä ja miinus-näppäintä (-), teksti pienenee.



Tulosta

Tällä näppäinyhdistelmällä pääset tulostamaan. Tulostamista varten sinulla tulee olla myös tulostin.



Valitse kaikki

Jos haluat valita esimerkiksi asiakirjasi tekstin kirjaintyylin vaihtamista varten, tällä pikakomennolla saat valittua koko tekstin.



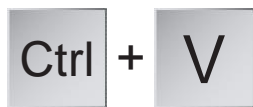
Kopioi

Tällä näppäinyhdistelmällä kopioit esimerkiksi valitsemasi tekstin tai kuvan. Kopioitu kohde jää myös alkuperäiseen paikkaan.



Leikkaa

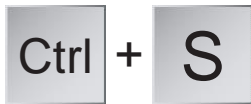
Tällä näppäinyhdistelmällä leikkaat esimerkiksi valitsemasi tekstin tai kuvan. Leikattu kohde ei jää alkuperäiseen paikkaan.



Liitä

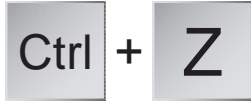
Tällä näppäinyhdistelmällä liität kopioimasi tai leikkaamasi tekstin tai kuvan haluamaasi paikkaan.





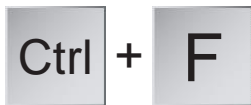
Tallenna

Tällä näppäinyhdistelmällä tallennat tiedostosi.



Kumoa

Tällä näppäinyhdistelmällä voit kumota sen, mitä teit viimeiseksi. Jos olet esimerkiksi vahingossa poistanut tekstistä yhden kappaleen, saat sen takaisin tällä komennolla.



Etsi

Tällä näppäinyhdistelmällä voit etsiä esimerkiksi pitkästä tekstistä sanan tai lauseen, jonka haluat löytää.



Palaa työpöydälle

Tällä näppäinyhdistelmällä pääset työpöydälle. Jos toistat komennon, pääset takaisin edelliseen näkymään.



Siirry ohjelmasta toiseen

Tällä näppäinyhdistelmällä voit liikkua auki olevien ohjelmien ja sovellusten välillä. Kun pidät Alt-näppäintä pohjassa, pääset valitsemaan seuraavan auki olevan ohjelman painamalla Tab-näppäintä yhden tai useamman kerran. Tab-näppäintä kuvataan myös kahdella nuolella.

